

**Weber**<sup>®</sup>  
BÜRSTENSYSTEME

## Technische Daten für Tellerbesen

# Technische Daten für Tellerbesen

Bitte ausfüllen und per Fax an: 06434. 91 25 - 42

Für jeden Bedarf und für jedes Fahrzeug hat Weber das passende System. Damit wir unsere Bürsten exakt auf Ihre Anforderungen zuschneiden können, brauchen wir einige technische Angaben. Bitte füllen Sie dazu dieses Datenblatt aus.

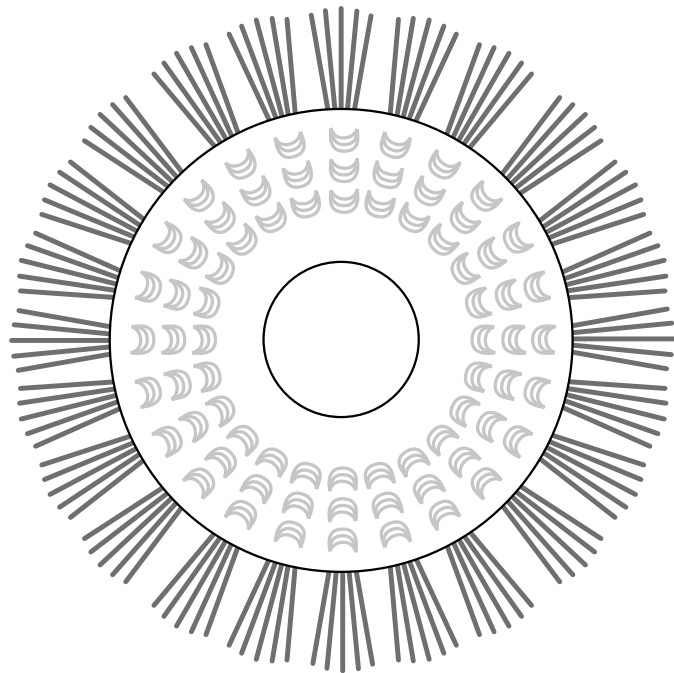
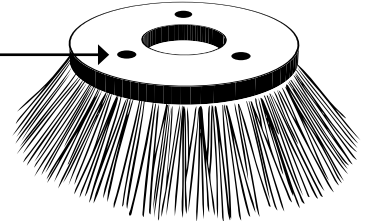
Es soll und kann die Beratung aber nicht ersetzen. Falls Sie zu einigen Punkten keine Angaben machen können oder Fragen haben, sprechen Sie uns bitte an. Wir helfen Ihnen gerne weiter.

## Haltelöcher

Bitte zeichnen Sie in die Abbildung unten die **Haltelöcher und deren Abstände** ein (siehe Beispiel).

Durchmesser der Haltelöcher

..... Ø mm



Anzahl der Haltelöcher

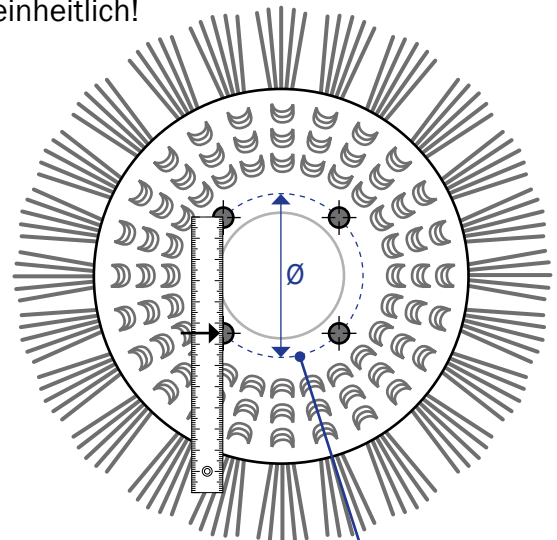
..... Stück

Durchmesser des Teilkreises (siehe Beispiel)

..... Ø mm

## Beispiel Lochabstand

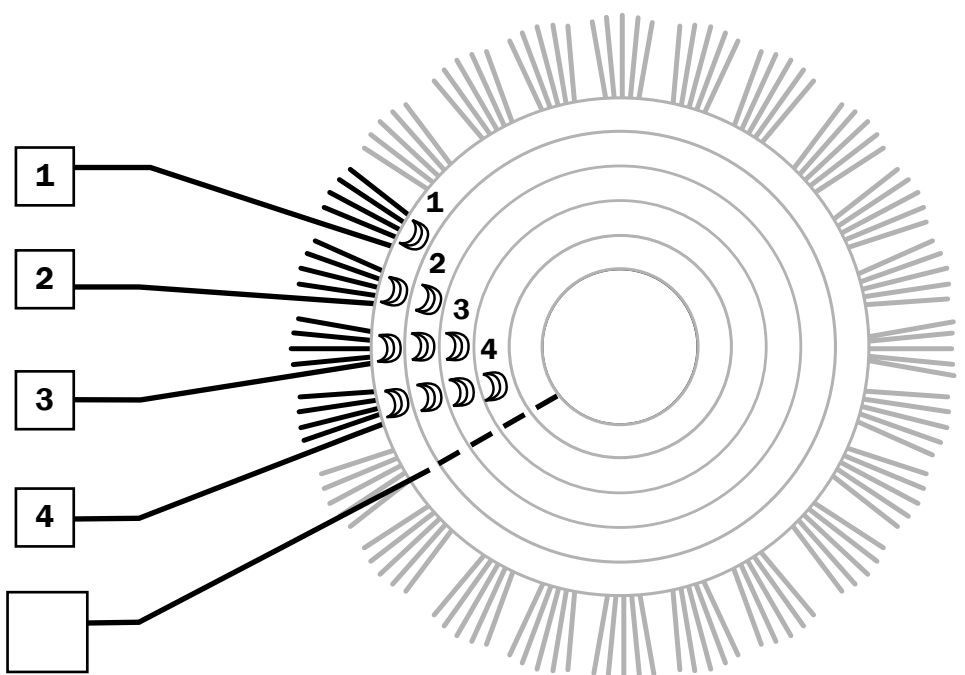
Messen Sie bitte von Lochmitte zu Lochmitte. Achtung: Die Lochabstände sind nicht immer einheitlich!



**Teilkreis:** Gedankliche Kreislinie, die durch den Mittelpunkt aller Haltelöcher geht.

## Borstenreihen

Bitte kreuzen Sie die Zahl der Borstenreihen an. Bei mehr als vier Reihen, tragen Sie die Zahl der gewünschten Reihen in das freie Feld ein.



# Technische Daten für Tellerbesen

Bitte ausfüllen und per Fax an: 06434. 91 25 - 42

## Maßangaben Tellerbesen

Bitte tragen Sie hier die entsprechenden Maße ein.

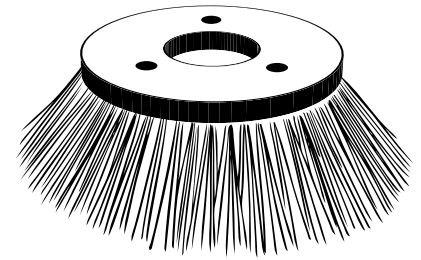
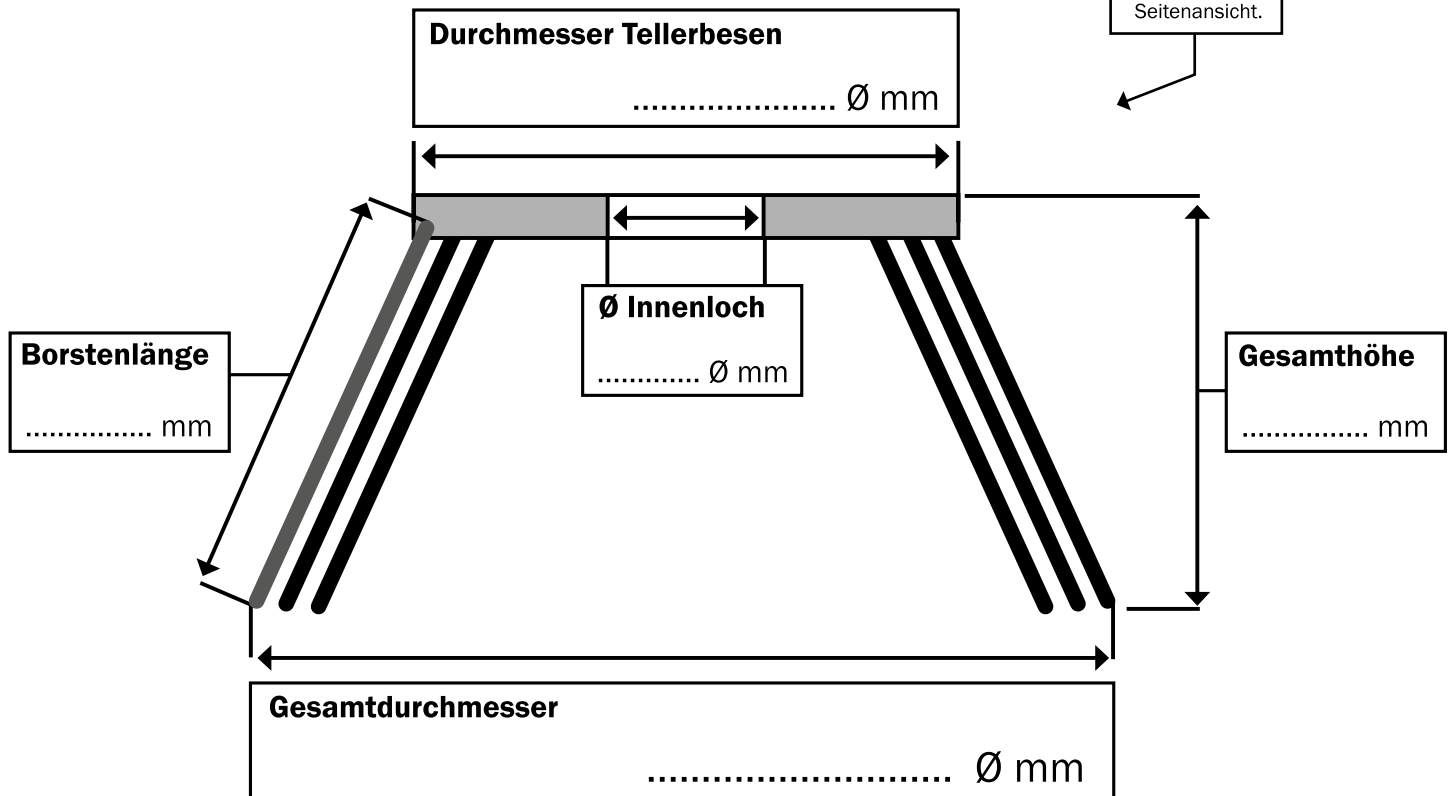
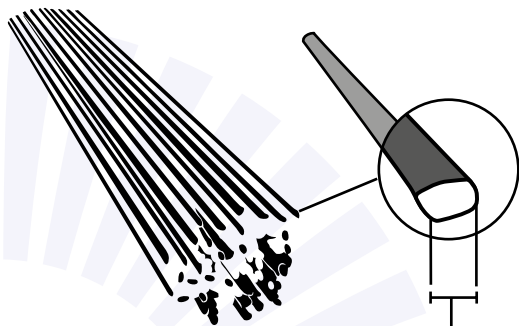


Abbildung  
Tellerbesen  
Seitenansicht.



## Borstendurchmesser



**Borstendurchmesser**

..... Ø mm

## Beborstung

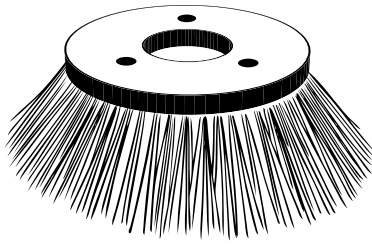
- Kunststoff
- Flachdraht
- Welldraht
- Kunststoff/Welldraht
- Kunststoff/Flachdraht
- Wildkrautbeborstung

# Technische Daten für Tellerbesen

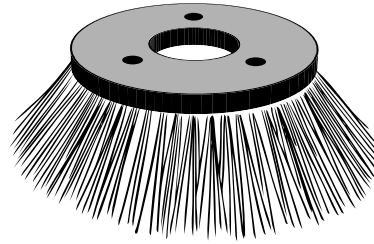
Bitte ausfüllen und per Fax an: 06434. 91 25 - 42

## Körper

Kunststoff




Holz



## Körper

einteilig

?-teilig



**Einsatzort** (z.B. Landwirtschaft, Werkhof...)

.....

**Einsatzzweck** (z.B. gepflasterte Straßen...)

.....

**Verschmutzung/Kehrgut** (z.B. Laub...)

.....

**Maschinenhersteller:** (falls bekannt)

.....

**Maschinentyp:** (falls bekannt)

.....

## Angaben zum Unternehmen

Bitte rufen Sie mich an

Firmenname

.....

Ansprechpartner

.....

Tel

.....

Fax

.....

Mobil

.....

E-Mail

.....

Straße

.....

PLZ/Ort

.....